

FAUTEUILS RELEVEURS SPÉCIFIQUES FORTE TAILLE 1 OU 2 MOTEURS

CONFORT SPÉCIFIQUE FORTE TAILLE XL



Accessoire câble nuque p24 pour encore plus de confort



Fabriqué aux U.S.A. depuis 1985

POINTS FORTS

- Protège accoudoirs et protège appui-tête de série
- Dossier en forme de T avec deux boudins latéraux en bas (pour un meilleur maintien lombaire)
- Haut du dossier ergonomique pour un meilleur maintien des cervicales
- Un revêtement Qualitex, haute résistance aux frottements (explications p24)



(explications p3)



CONFORT SPÉCIFIQUE FORTE TAILLE XL BI-MOTEURS

2 moteurs aussi pour les personnes de forte taille



Télécommande à mémoire programmable de série pour le bi-moteurs (explications p4)


Vous apprécierez

Sa largeur d'assise pour les personnes de forte corpulence et la possibilité de rajouter une extension de repose pieds sur la version 2 moteurs (explications p 24)



59 cm de largeur d'assise

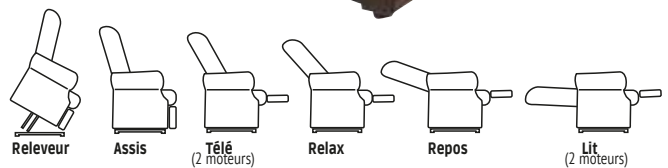
VELOURS «SOFT TOUCH»



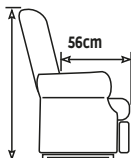
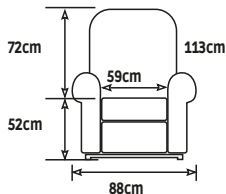
Marron (R++)

(Réf 1502 : 1 moteur)
(Réf 1503 : 2 moteurs)

POSITIONS



DIMENSIONS



TAILLE



1,70 m à 1,90 m
Max 170 kg

TECHNOLOGIE **SMART TECH** (explications p3)
INTÉGRÉE

- Inclinaison maxi du dossier : 145° (1 moteur) - 174° (2 moteurs)
- Ecartement du mur : 46 cm (1 moteur) - 64 cm (2 moteurs)