

DUBLIN



REVÊTEMENT

Composition : 100% polyester

Martindale : résistance à l'abrasion >35 000 tours

Spécificités : revêtement Nouvelle génération EasyClean, déperlant (« traitement Téflon ») pour éviter la pénétration immédiate des liquides (facile à nettoyer à l'aide d'un chiffon/ éponge absorbant), Il est « respirant », répond à la norme anti-feu EN1021-1 (test de la cigarette)

Super résistant (norme « collectivités » usage intensif)



Gris Cendré Foncé
(Réf. 222-10)
3701183222216*



Gris Eléphant
(Réf. 222-11)
3701183211227*



Beige
(Réf. 222-31)
3701183222315*

€TTC

Eco-participation = €TTC

GARANTIES

- Châssis métal fixe = 2 ans
- Moteur(s) = 2 ans
- Mécanisme / structure bois = 2 ans
- Transformateur / Télécommande = 2 ans

COMPOSANTS

Une sélection de composants et une fabrication, de qualité, pour une utilisation quotidienne prolongée dans un confort inégalé.

Suspension et garniture

- **Assise** : mousse de polyuréthane de densité 28kg/m3 + ressorts type NOSAG
- **Dossier** : mousse de polyuréthane de densité 28kg/m3
- **Accoudoirs** : Rembourrage mousse

Structure

- Métal et bois

Pièces Electriques CE

- **Transformateur** : AC100-240V AC/50/60Hz/ 2.0A/DC 29V 1.8 A
- **Vérin** : 24V / 50 W Moteurs Push 4000 N
- **Télécommande** : 4 touches presseoir

ÉQUIPEMENTS DE SÉRIE

- Continuité assise repose pieds
- Extension de repose pieds pour venir "retenir" le talon et soulager le point de compression du tendon au niveau de l'extrémité du repose pieds
- Mécanisme de roulettes rétractables. Les roulettes sont porteuses par un simple appui sur la pédale située à l'arrière du fauteuil en bas, pour déplacer le fauteuil avec ou sans personne assise dans le fauteuil.

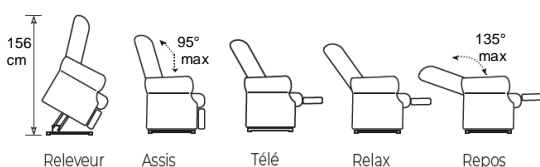
Options possibles	Accessoires
Fonctionnement sur batterie Lithium	Protection d'assise
	Protection intégrale
	Table d'appoint spéciale fauteuil

INFORMATIONS GÉNÉRALES PRODUIT

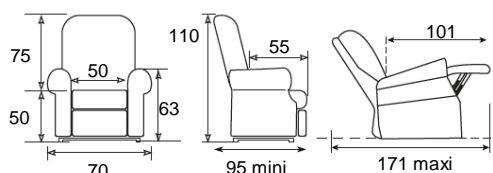
Fabrication : Chinoise • Poids : 49 kg

Distributeur en France : Medtrade SAS

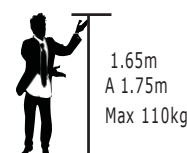
POSITIONS



DIMENSIONS EN CM. + OU - 2CM



ADAPTÉ POUR LES PERSONNES



Ecartement** du mur : 53 cm

(* : Code EAN)

(angle d'inclinaison en degré centigrade +/- 5%)

(** : distance entre le mur et le haut du dossier, fauteuil en position assise, dossier redressé (inclinaison mini))